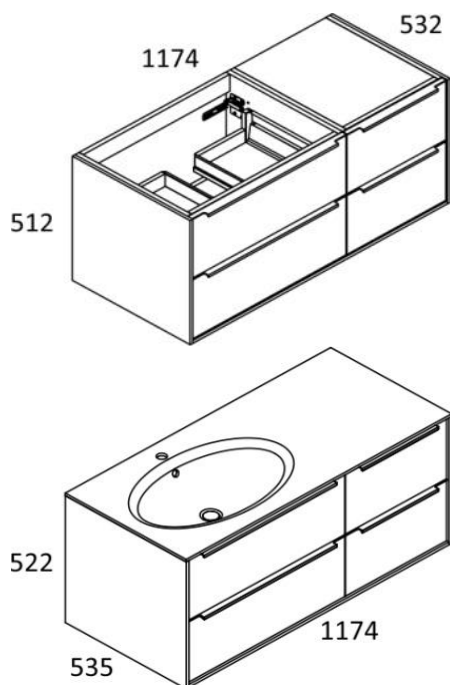


# Manhattan 24 underskap

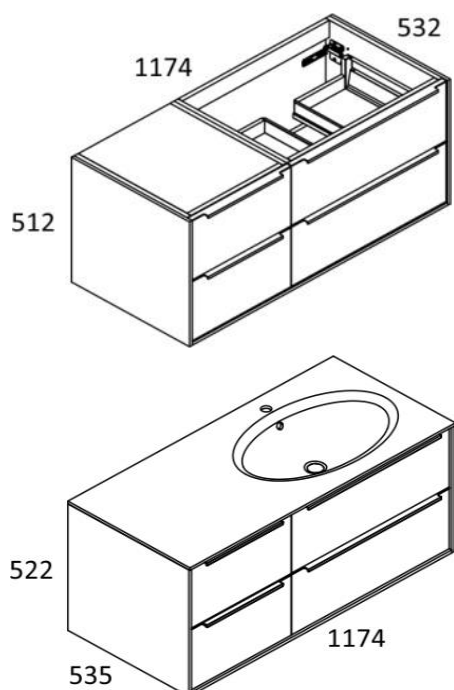


NRF nr.	Varenavn	Mål BxDxH (cm)	Vekt (kg)	Beskrivelse	GTIN / EAN
7011619	Manhattan 24 underskap V	117,4x53,5x51,2	49	Mørk tre, 4 skuffer (70+45 cm)	7072278042276
7011621	Manhattan 24 underskap H	117,4x53,5x51,2	49	Mørk tre, 4 skuffer (70+45 cm)	7072278042283

## Venstrestilt servant



## Høyrestilt servant



**Salgsstart:**

September 2017

**Pakningens innhold:**

Underskap, ferdig montert

Monteringssett

Monteringsanvisning

**Egenskaper:**

Skuffeskinner med mykstengning

Skuff kan tas helt ut

Kan velge mellom høyre- eller venstrestilt servant, i både hvit og sort

**Materialer:**

Ytterskrog (side-/bunnpanel)	12 mm laminert sponpanel
Bakplate	18 mm laminert sponpanel
Skrog til skuffenhet	18 mm laminert sponpanel
Skuffefront	18 mm laminert sponpanel
Veggskinne	Aluminium
Skuffeskinne skrog	Stål, soft close-system (BLUM)
Skuffeskinne skuff	Lakkert stål, soft close-system (BLUM)
Skuffebunn	16 mm lakkert sponpanel i grå
Utsparing skuff	Metall, 15 cm
Håndtak	Aluminium
Plass rørføringer bak	6 cm

**Monteringsmål:**

Vi anbefaler spikerslag med minimum 10 cm høyde og tykkelse på 3,6 cm. Mål beregnes ut fra standard høyde fra ferdigstøpt gulv til topp servant på 85 cm.

Avstand fra topp servant til c/c feste: 12,9 cm

**Anbefalt spikerslag fra gulv: 67,7 - 77,1 cm**

## Vedlikehold og rengjøring:

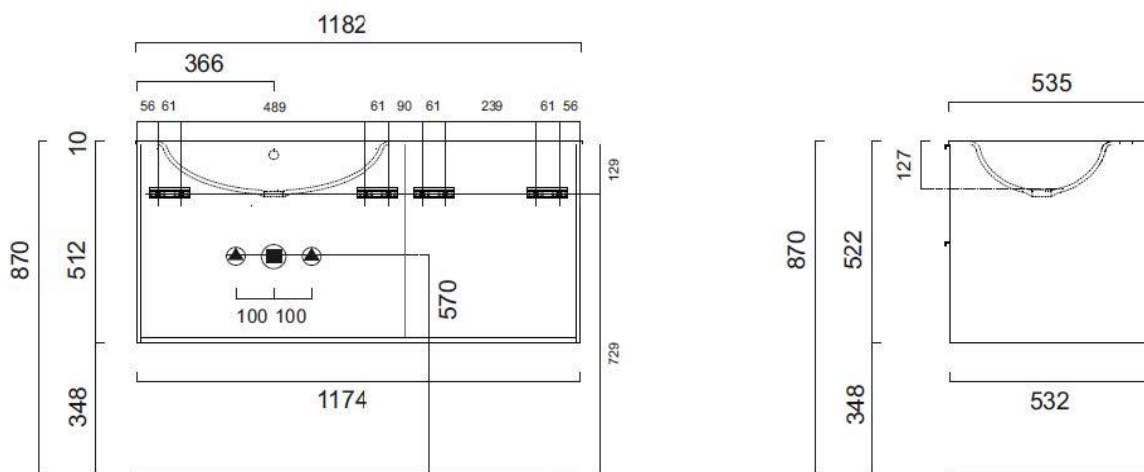
For daglig rengjøring, tørk av servantskapet med en myk, fuktig klut og litt mildt rengjøringsmiddel om nødvendig. Unngå rengjøringsmidler med slipende eller etsende effekt som amoniakk, alkohol, blekemiddel eller slipemiddel. Mikrofiberklut og andre rengjøringssvamper med slipende effekt bør ikke brukes, da disse kan skade overflaten. Rengjøringsmiddel skal ikke virke lenger enn nødvendig, følg bruksanvisningen på rengjøringsmiddelet. Skyll av med rent vann og tørk av med ren, tørr klut. Også rester av badeprodukter som såpe, dusjsåpe og sjampo kan medføre skader på armatur og porselen. Derfor gjelder det også her å skylle med rent vann etter bruk.

Kalkavleiringer kan forebygges ved regelmessig rengjøring. Kalkavleiringer fjernes med vanlig husholdningseddik eller eddikbaserte rengjøringsmidler.

Våre baderomsprodukter er spesielt utviklet for bruk i baderom og er laget av fuktbestandige materialer både på ut- og innsiden. Til tross for dette bør de ikke bli stående i oppsamlet vann, eller utsettes for ekstremt høyt fuktnivå. Tørk alltid av sprut så fort som mulig, for å unngå at fukten trenger inn i møbelet. Sørg for at baderommet er godt ventilert og ikke plasser servanten i nærheten av badekar eller dusj.

## Tekniske tegninger

### Venstrestilt servant



### Høyrestilt servant

