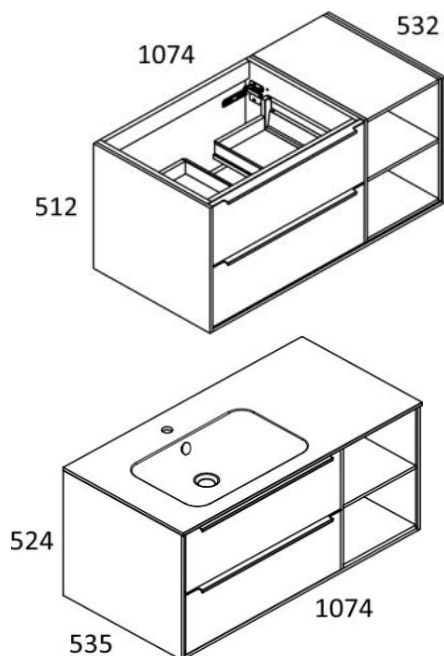


# Manhattan 26 underskap

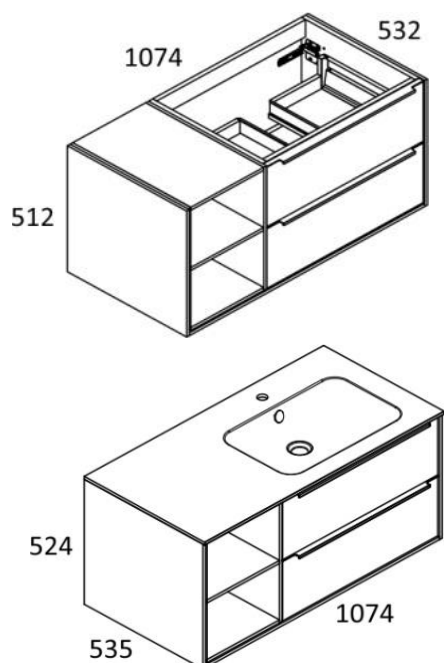


NRF nr.	Varenavn	Mål BxDxH (cm)	Vekt (kg)	Beskrivelse	GTIN / EAN
7011617	Manhattan 26 underskap V	107,4x53,5x51,2	40	Grå tre+hvit matt, 2 skuffer / 2 hyller	7072278042252
7011618	Manhattan 26 underskap H	107,4x53,5x51,2	40	Grå tre+hvit matt, 2 skuffer / 2 hyller	7072278042269

## Venstrestilt servant



## Høyrestilt servant



**Salgsstart:**

September 2017

**Pakningens innhold:**

Underskap, ferdig montert

Monteringssett

Monteringsanvisning

**Egenskaper:**

Skuffeskinner med mykstengning

Skuff kan tas helt ut

Kan velge mellom høyre- eller venstrestilt servant

**Materialer:**

Ytterskrog (side-/bunnpanel)	12 mm lakkert MDF 1-lags lakkering innside, 2-lagslakkering utside
Skrog til skuffenhet	18 mm laminert sponpanel
Skrog til åpen hylle	12 mm laminert sponpanel
Bakplate til åpen hylle	18 mm laminert sponpanel
Skuffefront	18 mm laminert sponpanel
Veggskinne	Aluminium
Skuffeskinne skrog	Stål, soft close-system (BLUM)
Skuffeskinne skuff	Lakkert stål, soft close-system (BLUM)
Skuffebunn	16 mm lakkert sponpanel i grå
Utsparing skuff	Metall
Håndtak	Aluminium
Plass rørføringer bak	6 cm

**Monteringsmål:**

Vi anbefaler spikerslag med minimum 10 cm høyde og tykkelse på 3,6 cm. Mål beregnes ut fra standard høyde fra ferdigstøpt gulv til topp servant på 85 cm.

Avstand fra topp servant til c/c feste: 12,9 cm

**Anbefalt spikerslag fra gulv: 67,7 - 77,1 cm**

### Vedlikehold og rengjøring:

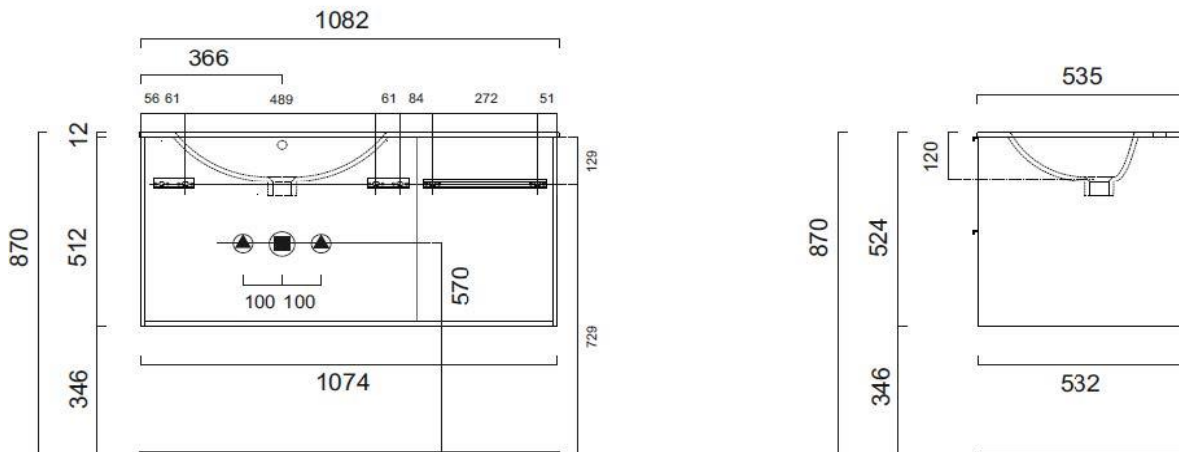
For daglig rengjøring, tørk av servanten med en myk, fuktig klut og litt mildt rengjøringsmiddel om nødvendig. Unngå rengjøringsmidler med slipende eller etsende effekt som ammoniakk, alkohol, blekemiddel eller slipemiddel. Mikrofiberklut og andre rengjøringssvamper med slipende effekt bør ikke brukes, da disse kan skade overflaten. Rengjøringsmiddel skal ikke virke lenger enn nødvendig, følg bruksanvisningen på rengjøringsmiddelet. Skyll av med rent vann og tørk av med ren, tørr klut. Også rester av badeprodukter som såpe, dusjsåpe og sjampo kan medføre skader på armatur og porselen. Derfor gjelder det også her å skylle med rent vann etter bruk.

Kalkavleiringer kan forebygges ved regelmessig rengjøring. Kalkavleiringer fjernes med vanlig husholdningseddik eller eddikbaserte rengjøringsmidler.

Våre baderomsprodukter er spesielt utviklet for bruk i baderom og er laget av fuktbestandige materialer både på ut- og innsiden. Til tross for dette bør de ikke bli stående i oppsamlet vann, eller utsettes for ekstremt høyt fuktinnvå. Tørk alltid av sprut så fort som mulig, for å unngå at fukten trenger inn i møbelet. Sørg for at baderommet er godt ventilert og ikke plasser servanten i nærheten av badekar eller dusj.

### Tekniske tegninger

#### Venstrestilt servant



#### Høyrestilt servant

